

ZÁRUČNÍ LIST

Model:

.....

Datum prodeje:

.....

Razítko a čitelný podpis prodejce

1) Firma Ortgroup Medical s.r.o, 1 máje 3236/103, 703 00 Ostrava-Vítkovice dává od data prodeje záruku dva roky na Rehabilitační rotoped AT51110.

2) Během trvání záruční doby se firma Ortgroup Medical s.r.o. zavazuje zajistit nezbytné opravy, aby byl výrobek funkční, a to v období 30 dnů od datumu obdržení reklamovaného zboží.

3) Pokud Ortgroup Medical s.r.o. zjistí, že náklady na opravu jsou nerentabilní, může dojít k výměně výrobku.

4) Pokud zjistíte, že výrobek funguje nesprávně, zašlete jej na adresu firmy Ortgroup Medical s.r.o. (bod1) nebo se obraťte na prodejce.

5) Než začnete výrobek používat, seznamte se s návodem k obsluze. Nedodržením pokynů výrobce zaniká nárok na záruční opravu.

6) TENTO ZÁRUČNÍ LIST JE PLATNÝ VÝLUČNĚ SPOU S DOKLADEM O KOUPI. V PŘÍPADĚ REKLAMACE JEHO KOPII PROSÍM PŘILOŽTE K VÝROBKU.

7) Reklamacce bez přiloženého dokladu o koupi nebudeme akceptovat.

MD

CE

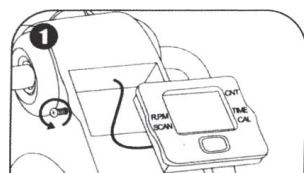
NÁVOD NA POUŽITÍ

ROTOPED REHABILITAČNÍ AT51110

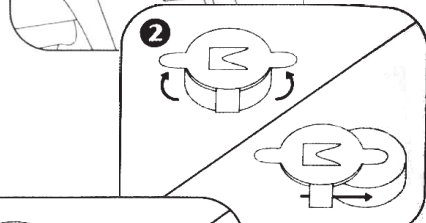


 ORTGROUP
MEDICAL s.r.o.

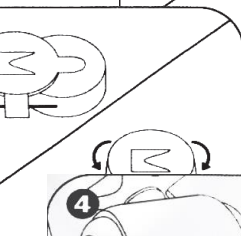
Rehabilitační rotoped je kompaktní rotoped na cvičení, který lze v případě potřeby lehce skladovat. Rotoped se používá hlavně při rehabilitaci osob s parézou končetin způsobenou kromě jiného nehodou nebo mrtvicí. Vhodný též pro osoby se sníženou schopností pohybu. Pravidelné používání zlepšuje krevní oběh a zvyšuje svalovou sílu. Skvělý prostředek na posílení kardiovaskulárního systému. Položte ho na stůl a můžete posilovat ruce, nebo na podlahu a simulujete tak jízdu na kole bez toho, abyste se přemístili z křesla. Maximální hmotnost uživatele : 100 kg



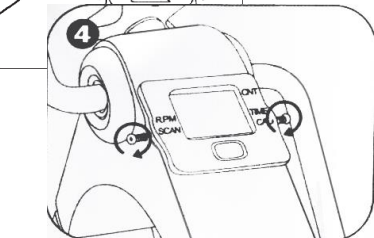
1) Odšroubujte a odstraňte šroubky na obou stranách obrazovky a opatrně sejměte obrazovku.



2) Sundejte kryt baterie na zadní straně obrazovky a připravte si baterii

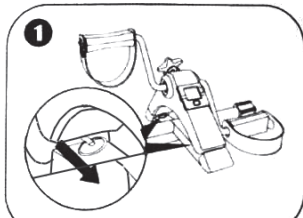


3) Vložte novou baterii 1,5 V AG13 s pozitivní stranou směřující dolů a zavřete kryt.

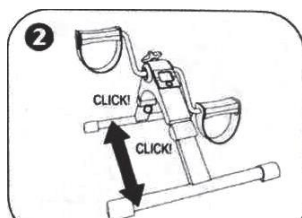


4) Vložte obrazovku zpět a zašroubujte.

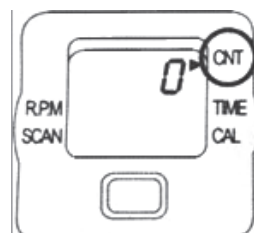
Jednoduché nastavení ve 2 krocích.



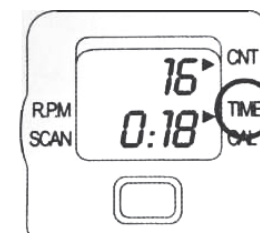
Pevně zatáhněte za kroužek nacházející se na spoji mezi nohama rámu.




Zapnutí displeje : Stlačte červené tlačítko nebo začněte šlapat. Po 4 minutách nečinnosti se displej automaticky vypne. Všechny funkce displeje se zapnou jakmile opět začnete šlapat a vypnou se když zastavíte. Jestli chcete přepínat mezi jednotlivými funkcemi stačí opět stisknout červené tlačítko, dokud se šipka nezastaví na požadované funkci.




CNT: Počet vykonaných otočení




ČAS: Doba tréningu



CAL: Odhadovaný počet spálených kalorií



R.P.M Počet
SCAN: Přepínání



otáček za minutu
(TIME> CNT> RPM> CAL)

NEŽÁDOUCÍ PŘÍHODA

V případě "vážného incidentu" souvisejícího s produktem, který vede přímo nebo nepřímo, může nebo by mohla vést k některé z následujících událostí:

- úmrtí pacienta, uživatele nebo jiné osoby,
- dočasné nebo trvalé zhoršení zdravotního stavu pacienta, uživatele nebo jiné osoby,
- vážné ohrožení veřejného zdraví

tato "závažná událost" musí být nahlášena výrobci a příslušnému orgánu členského státu, v němž má uživatel nebo pacient bydliště. V případě ČR je příslušným orgánem SÚKL (Státní ústav pro kontrolu léčiv, Odbor zdravotnických prostředků). Uživatel/pacient jsou povinni písemně oznámit výrobci nebo zplnomocněnému zástupci a SÚKL jakoukoliv nežádoucí příhodu, která vznikla v souvislosti s použitím zdravotnického prostředku.

PROHLÁŠENÍ

Na tento výrobek bylo vydáno prohlášení o shodě s Nařízením (EU) MDR 2017/745 v platném znění a ve shodě s legislativními požadavky ČR na zdravotnické prostředky v platném znění.

POZNÁMKY:

V případě bolesti, alergických reakcí nebo jiných znepokojivých příznaků, které nejsou uživateli v souvislosti s používáním zdravotnického prostředku jasné, se obraťte na zdravotnického pracovníka.

LIKVIDACE PRODUKTU

Při likvidaci použitého výrobku je nutné dodržovat příslušné předpisy pro likvidaci odpadu. Výrobek nepatří do komunálního odpadu. Výrobek obsahuje části, které lze dále recyklovat. Proto jej po ukončení používání zlikvidujte předáním do sběrného dvora.